



Descripcion	Acumulado al 30/11/2018 ✓	Acumulado al 31/12/2018 ✓
Activos		
Efectivo y equivalente de efectivo	348,454,670.94	382,533,898.08
Inversiones en Instrumentos Financieros		
A valor razonable con cambios en resultados	2,131,653,735.93	2,258,525,164.02
A valor razonable Instrumentos Financieros Derivados	0.00	0.00
A valor razonable Con cambios en ORI	0.00	3,341,369,644.53
A costo amortizado	4,670,383,547.14	0.00
Deudores por Intermediacion	643.95	0.00
Cuentas por Cobrar en operaciones de cartera propia	0.00	0.00
Cuentas por Cobrar Relacionadas	0.00	0.00
Otras cuentas por cobrar	24,854,631.33	29,186,740.59
Impuestos por cobrar	59,867,628.55	43,360,324.26
Impuestos Diferidos	0.00	0.00
Inversiones en Sociedades	8,609,900.00	8,609,900.00
Activos Intangibles	32,084,128.42	29,228,131.36
Propiedades, Planta y Equipo	3,786,817.56	9,276,821.86
Propiedades de Inversion	0.00	0.00
Otros Activos	13,319,313.27	11,255,993.67
TOTAL DE ACTIVOS	7,293,015,017.09 ✓	6,113,346,618.37 ✓

CS
R

Descripcion	Acumulado al 30/11/2018	Acumulado al 31/12/2018
Pasivos ✓		
Pasivos Financieros		
A valor Razonable	0.00	0.00
A valor razonable-instrumento financieros derivados	0.00	0.00
A Costo Amortizado		
Obligaciones por financiamiento	6,181,676,700.73	5,599,477,227.58
Obligaciones por instrumentos financieros Emitidos	0.00	0.00
Obligaciones con bancos e instituciones financieras	345,569,444.54	0.00
Otros pasivos financieros	0.00	0.00
Acreeedores por intermediacion	0.00	0.00
Cuentas por pagar personas relacionadas	12,519,228.78	14,922,373.15
Otras cuentas por pagar	108,236,209.83	136,405,829.72
Provisiones	0.00	0.00
Acumulaciones y otras obligaciones	16,767,712.75	13,269,201.44
Impuestos por pagar	655,123.76	1,938,603.12
Impuestos diferidos	0.00	0.00
Otros pasivos	0.00	0.00
Total Pasivos	6,665,424,420.39 ✓	5,766,013,235.01 ✓
Patrimonio		
Capital	160,720,000.00	160,720,000.00 ✓
Aportes para futura capitalizacion	0.00	0.00
Reserva Legal	35,400,184.15	35,400,184.15 ✓
Reserva de capital	0.00	0.00
Acciones en tesoreria	0.00	0.00
Resultados acumulados	340,224,731.76	340,224,731.76 ✓
Resultados del ejercicio	91,245,680.79	34,916,255.96
Superavit por revaluacion	0.00	0.00
Otro resultado integral	0.00	-223,927,788.51 ✓
Total de Patrimonio	627,590,596.70 ✓	347,333,383.36 ✓
TOTAL DE PASIVOS Y PATRIMONIO	7,293,015,017.09 ✓	6,113,346,618.37 ✓



Nathasha Paulino Tavarez
Gerente General-Interina





Janet Lizardo Jorge
Gerente de Contabilidad




Descripcion	Acumulado al 30/11/2018 ✓	Acumulado al 31/12/2018 ✓
Resultado por instrumentos financieros		
A valor Razonable	464,213,312.37	438,103,174.16
A valor razonable - Instrumentos financieros derivados	-4,524,645.17	-4,524,645.17
A costo Amortizado	-202,513,274.26	-209,574,372.55
Total resultados por instrumentos financieros	257,175,392.94	224,004,156.44
Ingresos por servicios:		
Ingresos por administracion de cartera	0.00	500.00
Ingresos por custodia de valores	0.00	0.00
Ingresos por asesorias financieras	0.00	0.00
Otros Ingresos por servicios	0.00	0.00
Total Ingresos por servicios	0.00	500.00
Resultado por intermediacion		
Comisiones por operaciones bursatiles y Extrabursatiles	3,854,064.10	3,854,064.10
Gastos por comisiones y servicios	-36,448,993.61	-40,751,974.22
Otras Comisiones	0.00	0.00
Total Resultados por intermediacion	-32,594,929.51	-36,897,910.12
Ingresos (Gastos) por financiamiento		
Ingresos por Financiamiento	0.00	0.00
Gastos por financiamiento	-18,481,092.54	-20,243,376.20
Total Ingresos (Gastos) por financiamiento	-18,481,092.54	-20,243,376.20
Gastos de administracion y Comercializacion	-128,157,104.61	-130,922,862.61
Otros resultados		
Reajuste y diferencia de cambio	488,437.91	1,033,084.48
Resultado de inversiones en sociedades	625.53	625.53
Otros ingresos (Gastos)	12,852,219.25	14,465,315.06
Operaciones descontinuadas (neto)	0.00	0.00
Total otros resultados	13,341,282.69	15,499,025.07
Resultado antes del impuesto sobre la renta	91,283,548.97	51,439,532.58
Impuesto sobre la renta	-37,868.18	-16,523,276.62
UTILIDAD DEL EJERCICIO	91,245,680.79	34,916,255.96



Nathasha Paulino Tavaréz
Gerente General-Interina


Janet Lizardo Jorge
Gerente de Contabilidad



Descripcion	Acumulado al 30/11/2018 ✓	Acumulado al 31/12/2018 ✓
ESTADO DE OTROS RESULTADOS INTEGRALES		
UTILIDAD DEL EJERCICIO	91,245,680.79	34,916,255.96
Ingresos (Gastos) registrados con abono (cargo) a patrimonio		
Partidas que no se reclasificaran posteriormente al resultado del periodo:		
Revalorizacion de propiedades, planta y equipo	0.00	0.00
Ingresos por asesorias financieras	0.00	0.00
Partidas que seran reclasificadas posteriormente al resultado del ejercicio:		
Activos financieros a valor razonable por patrimonio	0.00	-223,927,788.51
Participacion de otros resultados integrales de inversiones en sociedades	0.00	0.00
Otros ingresos (Gastos) registrados con abono (cargo) a patrimonio	0.00	0.00
Impuesto sobre la renta de otros resultados integrales	0.00	0.00
Total Ingresos (Gastos) registrados con abono (cargo) a patrimonio	0.00	-223,927,788.51
TOTAL DE RESULTADOS INTEGRALES RECONOCIDOS DEL EJERCICIO	91,245,680.79	-189,011,532.55


Nathasha Paulino Tavarez
Gerente General-Interina


Janet Lizardo Jorge
Gerente de Contabilidad

